



NUEVAS NORMATIVAS DE PRESENTACIÓN
Y GESTIÓN DE RECLAMOS
CONVENIO PAMI

VIGENCIA 1 DE ABRIL DE 2011



PRESENTACION FISICA DE RECETAS PAMI NUEVA NORMATIVA

La presente instrucción surge de las negociaciones mantenidas en una Comisión Técnica conformada por las entidades farmacéuticas, Farmalink y Siemens con el objetivo de ordenar el envío actual de los lotes de recetas presentadas para su facturación, y con el fin de optimizar los tiempos de proceso y mejorar el acondicionamiento de la documentación en guarda.

1. Recetas validadas On Line (Ambulatorias y Crónicas)

No adherir a las recetas validadas y aprobadas ningún tipo de documentación adicional.

2. Recetas Ambulatorias Manuales

a) Rechazadas por el validador por afiliado inexistente

Adjuntar únicamente el comprobante de afiliación vigente a la fecha de dispensa.

b) Recetas refacturadas

Sólo adjuntar comprobante de afiliación si es una refacturación por afiliado inexistente. Cualquier otro tipo de refacturación no requiere documentación adjunta.

3. Recetas de resolución 337 Manuales

Adjuntar solamente la Autorización Manual emitida por el INSSJP.

4. Recetas Electrónicas (Pre-impresas)

Estas recetas se presentan en alguno de los tres grupos anteriores y deben tener adjunto sólo el ticket fiscal o comprobante de venta.

5. Generales

- Los troqueles deben ser pegados con adhesivo sintético o cinta adhesiva. **NO DEBEN ADICIONARSE BROCHES METÁLICOS DE NINGÚN TIPO.**
- Adjuntar a las recetas cualquier otro tipo de documentación no sólo es innecesario, sino que dificulta su tratamiento posterior durante la captura de sus datos
- Recuerde que al momento de la validación **ON LINE** de toda receta, deberá **ingresar los 13 dígitos del número de receta**



**CIERRE DE LOTES Y PRESENTACIÓN
NUEVA NORMATIVA**

Se adjunta como Anexo 1 la NORMATIVA PARA FARMACIAS de Cierre de Lote y Cierre de Presentación



**PRESENTACIÓN DE RECETAS MANUALES
NUEVA NORMATIVA**

**Se adjunta como Anexo 2 el INSTRUCTIVO PARA FARMACIAS de
Declaración recetas manuales PAMI**



PRESENTACION DE RECLAMOS NUEVAS NORMAS

1. Objetivo

Se implementará una nueva metodología para la registración, numeración y seguimiento de los reclamos farmacéuticos de la Obra Social PAMI. Para ello se procederá a diseñar una Pantalla de Ingreso de Reclamos en nuestra web para que el Colegio cargue los reclamos de las farmacias, a los cuales posteriormente se le otorgará un número de trámite que el Colegio podrá consultar online y verificar luego su conclusión.

2. Procedimiento

El Colegio cargará en un módulo que se generará en nuestra web los siguiente ítems:

Entidad Cód. IMED Cód. PAMI

Tema del reclamo: El reclamo debe encuadrarse dentro de alguno de estos tres temas

- DIFERENCIAS EN IMPORTES DE LIQUIDACION
- DIFERENCIAS EN RECETAS LIQUIDADAS
- DIFERENCIAS EN DEBITOS APLICADOS

Período: Corresponde el período de liquidación sobre el cual se está reclamando

Año – Mes – Quincena (2010 Febrero 1)

Detalle del reclamo: Breve explicación del caso.

3. Número de Consulta

Una vez tramitado por COFA el reclamo se consignará en la web el número asignado para su seguimiento, sirviendo de posterior referencia para todo trámite posterior.

4. Generales

- Los reclamos deben realizarse individualmente por farmacia para evitar unificar distintas problemáticas en una misma solicitud.
- Como datos adjuntos podrá incluirse, previamente digitalizada, toda la documentación que se considere necesaria para su resolución.
- En caso de ser necesario el envío de recetas o alguna otra documentación original, deberá remitirse por vía postal haciendo alusión a la fecha del reclamo y farmacia involucrada si es previo a la adjudicación de número de reclamo. Si es posterior se deberá consignar el número de reclamo.



- d- A fin de tener disponibilidad de toda la información y documentación importante para la más pronta resolución del reclamo, se detallan las fechas en que los mismos deberán ser ingresados:

FACTURACION	ENTREGA DE DEBITOS	RECEPCION DE RECLAMOS
ABRIL 1Q	15-May	HASTA 01/07
ABRIL 2Q	01-Jun	HASTA 15/07
MAYO 1Q	15-Jun	HASTA 01/08
MAYO 2Q	01-Jul	HASTA 15/08
JUNIO 1Q	15-Jul	HASTA 01/09
JUNIO 2Q	01-Ago	HASTA 15/09
JULIO 1Q	15-Ago	HASTA 01/10
JULIO 2Q	01-Sep	HASTA 15/10
AGOSTO 1Q	15-Sep	HASTA 01/11
AGOSTO 2Q	01-Oct	HASTA 15/11
SEPTIEMBRE 1Q	15-Oct	HASTA 01/12
SEPTIEMBRE 2Q	01-Nov	HASTA 15/12
OCTUBRE 1Q	15-Nov	HASTA 01/01
OCTUBRE 2Q	01-Dic	HASTA 15/01
NOVIEMBRE 1Q	15-Dic	HASTA 01/02
NOVIEMBRE 2Q	01-Ene	HASTA 15/02
DICIEMBRE 1Q	15-Ene	HASTA 01/03
DICIEMBRE 2Q	01-Feb	HASTA 15/03

5. Débitos

A partir de la 1° quincena de abril Siemens enviará a COFA las recetas escaneadas de débitos por Códigos 100

Estas recetas digitalizadas serán volcadas por COFA en un espacio de nuestra web para acceso del Colegio.



TEMAS PENDIENTES DE RESOLUCIÓN

De las reuniones mantenidas por la Comisión Técnica entre las entidades farmacéuticas, Siemens y Farmalink quedan pendientes de resolverse una serie de cuestiones sobre las cuales se hicieron puntuales propuestas. Estas propuestas aún sin resolución son las siguientes:

Problemas relacionados con las autorizaciones de Resolución 337

- Ante la falta de autorización escrita de la UGL. Se solicitó que cada farmacia pueda consultar via web lo autorizado a cada paciente o autorización por escrito por parte de la UGL.
- Ante diferencias en las presentaciones (Ej. Prescripción del médico Losartán x 30, autorización de la UGL Losartán x 28). Se solicitó poder prescribir envase chico – mediano – grande.
- Idem cápsulas o comprimidos.



ANEXO 1
NORMATIVA PARA FARMACIAS
Cierre de Lote y Cierre de Presentación



INSTRUCTIVO PARA FARMACIAS

CIERRE DE LOTE

DECLARACIÓN RECETAS MANUALES PAMI

CIERRE DE PRESENTACION

Proceso de Cierre de Lote y Presentación

1° Paso

Todas las recetas autorizadas a través del validador Online se pueden visualizar como Recetas pendientes. Estas recetas se consultan por fecha Desde/Hasta, debiendo conciliarse contra los documentos físicos, con la posibilidad de excluir recetas.

2° Paso

Conciliadas las recetas pendientes, se puede proceder la generación de Lotes, los cuales dan como resultado la generación de una Carátula de Lote con sus totales pertinentes. Es posible generar tantos lotes como sean necesarios.

3° Paso (Exclusivo para PAMI)

Luego de generar todos los Lotes Ambulatorios y Crónicos, se debe proceder a Generar Presentación, dónde previamente se deberán declarar los datos resumidos de las recetas Manuales que se presentarán con sus respectivas carátulas.

4° Paso

Finalmente debe generarse la Presentación, la cual se compone a su vez de Carátulas de Presentación que suman la información de cada uno de los lotes previamente realizados.

NUNCA debe olvidarse de generar la Presentación.
Siempre debe respetar la fecha tope de cierre, según cronograma.

A continuación se detallan los pasos de la operatoria mencionada

1 - Página Inicial

Se accede al servicio de Cierre de lote y Presentación Online a través de la página www.imed.com.ar . Debe seleccionar la opción "FARMACIAS".

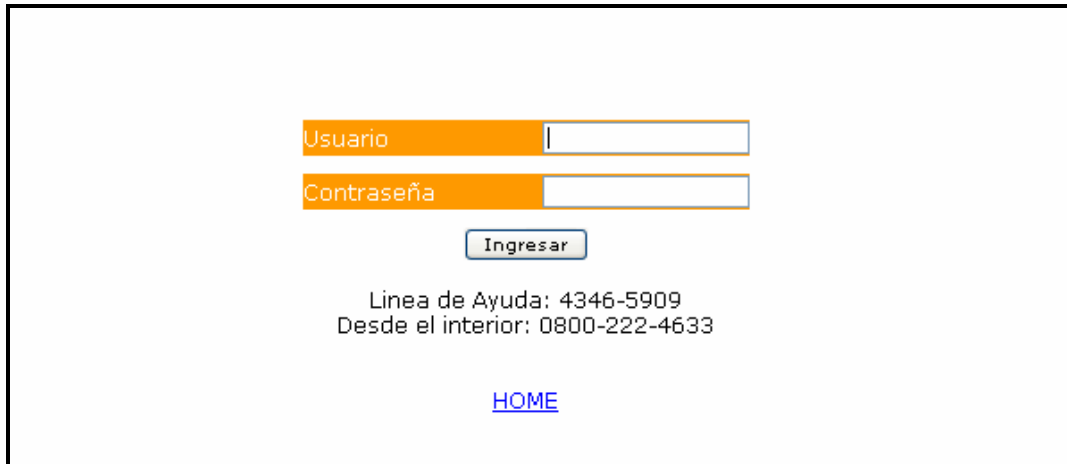


2 - Página de ingreso

Ingrese su código de Usuario y su Contraseña. A continuación haga clic en el botón "Ingresar" para ingresar a la página de selección de servicios.

USUARIO = CÓDIGO IMED (990XXXXXXXX)

CONTRASEÑA = CÓDIGO FARMALINK (XXXXX)



Usuario

Contraseña

Ingresar

Línea de Ayuda: 4346-5909
Desde el interior: 0800-222-4633

[HOME](#)

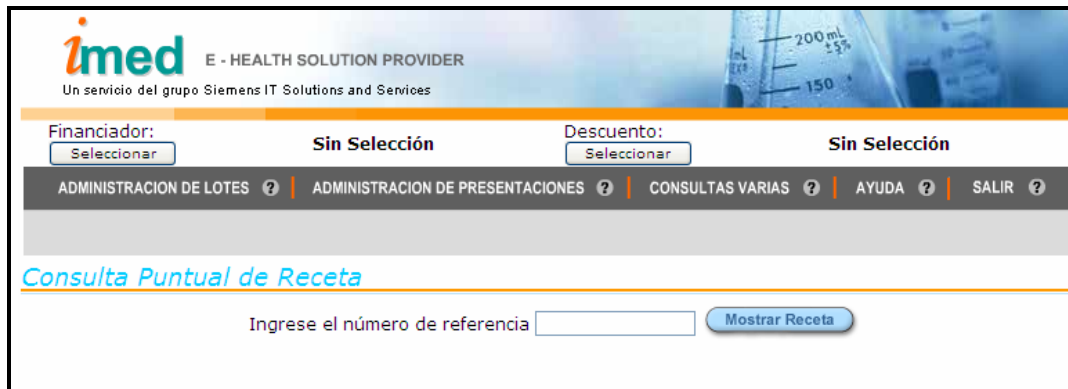
3 - Página de selección de servicios

Esta página es el punto de entrada para los dos servicios Online para farmacias: Autorización y Cierre de Lotes.

Haga clic en el botón "Cierre de Lotes" para ingresar a la pantalla principal de Cierre de Lotes y Presentaciones.



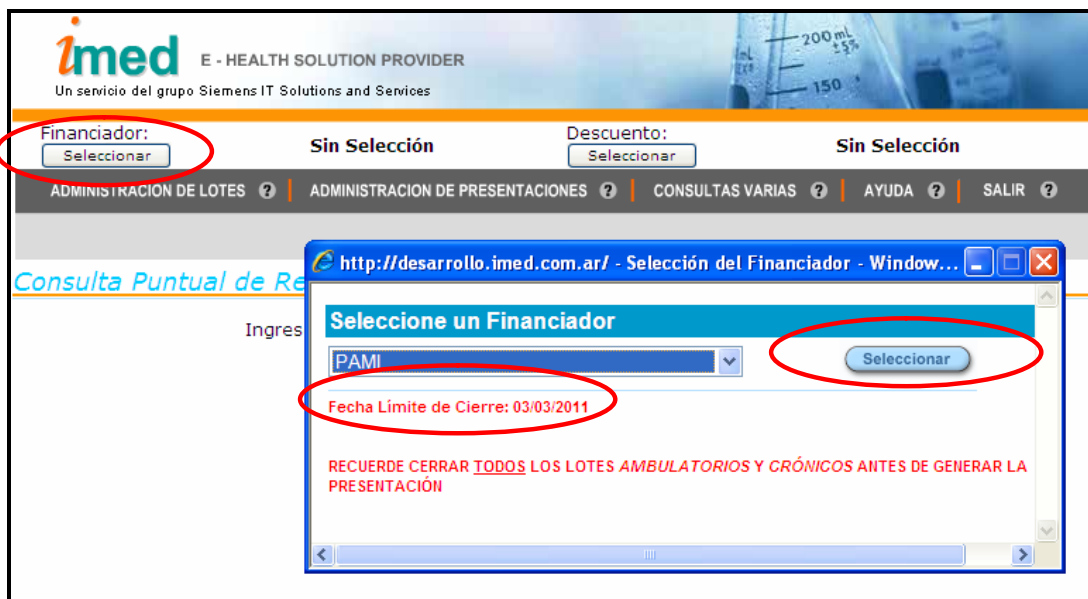
4 - Pantalla principal de Cierre de Lotes



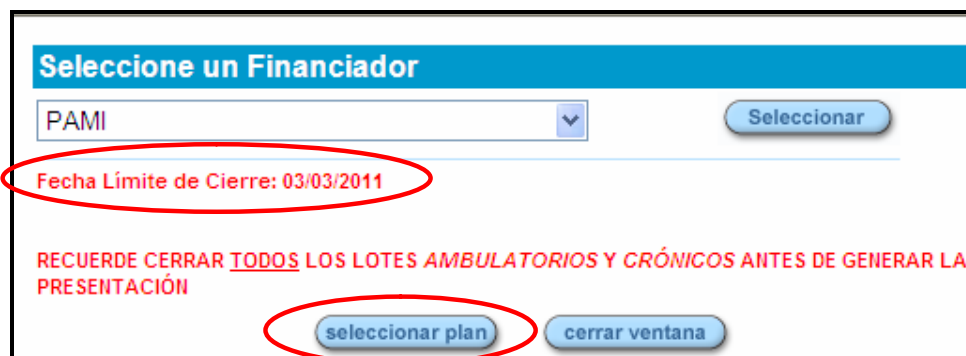
4.1 Selección del Financiador

En la opción Financiador: Clicar el botón "Seleccionar", para luego proceder a elegir, del menú desplegable, el financiador sobre el que se desea trabajar.

IMPORTANTE: Luego de seleccionar el financiador se podrá visualizar Fecha Límite de Cierre del mismo.



4.2 Selección del Plan ó % de descuento de plan



Seleccione el Plan			
Plan	% a Pagar	Valor	
COBERTURA 0%	0	TOTALIDAD DE LAS RECETAS	Seleccionar
RC CRONICOS	0	TOTALIDAD RC CRONICOS	Seleccionar

Una vez realizadas las selecciones anteriormente descriptas podrá visualizar el resto del menú de opciones disponibles

4.3 ADMINISTRACION DE LOTES

Definición: Tareas vinculadas con la generación de lotes, incluyendo las consultas previas, la exclusión de recetas, la generación de los lotes y la posterior consulta de los mismos.

Operación: Al hacer clic en el botón de "ADMINISTRACION DE LOTES" del menú principal se ofrecen las opciones detalladas en los puntos siguientes:

- Consultar Recetas Pendientes
- Excluir Recetas
- Generar un Nuevo Lote
- Consultar Lotes generados en el mes

4.3.1 Consultar Recetas Pendientes

Completar los filtros Fecha Desde y Fecha Hasta correspondientes a las recetas autorizadas que desee consultar, a efectos de poder conciliar contra la documentación física. Una vez completadas las fechas antes mencionadas, deberá hacer clic sobre el botón "Ver Listados de Recetas Pendientes"

Podrá visualizar el Listado de Recetas Pendientes disponibles a incluir en lotes.

	Beneficiario	Fecha	Hora	N° Referencia	Código Plan	Descuento	Importe Neto	A Cargo Entidad
<input checked="" type="checkbox"/>	4111093947500500	28/02/2011	14:52:44	000055935637	000	80%	40,12	32,10
<input type="checkbox"/>	4111093947500500	28/02/2011	14:56:03	000055935638	000	80%	72,35	57,88
<input type="checkbox"/>	4111093947500500	28/02/2011	16:21:21	000055935641	000	40%	11,59	4,64

4.3.2 Excluir recetas

Las recetas que no pudieran ser presentadas por problemas transitorios en el documento físico, podrán ser excluidas desde el Listado de Recetas Pendientes, tildando la casilla disponible al comienzo de cada fila a la izquierda y haciendo clic en el botón “Excluir”. La exclusión de recetas puede ser transitoria o definitiva, según la necesidad que se presente en la farmacia. Las recetas Excluidas pueden volver al estado de Incluida utilizando la opción del menú “CONSULTAS VARIAS” y “Consulta Lista de Recetas Excluidas”. (Ver detalle en pág. 12)

4.3.3 Generar un Nuevo Lote

Una vez conciliado un grupo de recetas pendientes, se procederá a la generación del lote, para lo cual debe accederse a la opción del menú correspondiente.

The screenshot shows the iMed web application interface. At the top, the logo 'imed' is displayed with the text 'E - HEALTH SOLUTION PROVIDER' and 'Un servicio del grupo Siemens IT Solutions and Services'. Below this, there are fields for 'Financiador: PAMI' and 'Descuento: COBERTURA 0% TOTALIDAD DE LAS RECETAS', each with a 'Cambiar' button. A navigation bar contains several menu items: 'ADMINISTRACION DE LOTES', 'ADMINISTRACION DE PRESENTACIONES', 'CONSULTAS VARIAS', 'AYUDA', and 'SALIR'. Below the navigation bar, there are links for 'Consultar Recetas Pendientes', 'Excluir Recetas', 'Generar un Nuevo Lote' (highlighted with a red box), and 'Consultar Lotes generados en el mes'. The main content area is titled 'Generar un Nuevo Lote' and contains a 'Filtros' section with two date pickers: 'Fecha Desde' and 'Fecha Hasta', both set to '02/03/2011'. A button labeled 'Ver Recetas del Lote a Generar' is located below the filters.

Deberán definirse nuevamente los filtros Fecha Desde y Fecha Hasta que comprende a las recetas pendientes ya conciliadas. Al clicar "CERRAR LOTE" se generará automáticamente una Carátula de Lote (Archivo .pdf) con la cantidad de recetas e información detallada correspondiente, que deberá imprimirse y acompañar al lote físico de recetas.

The screenshot shows the iMed web application interface after clicking 'CERRAR LOTE'. The 'CERRAR LOTE' button is highlighted with a red oval. Below the button, there is a summary table with the following data:

Categoría	Cantidad de Recetas	Importe De Recetas	A cargo entidad	Cantidad de lotes
TOTALIDAD DE LAS RECETAS	3	124,06	94,62	1

Below the table, there is a link labeled 'Ver Detalle'.

CARATULA LOTE ON-LINE

Nro. de Lote
000000300352



000000300352

Financiador:	PAMI (7007)
Farmacia:	PRUEBA - PRESTADOR - TEST
Codigo de Farmacia:	999999999
Fecha de Proceso	03/03/2011
Periodo	Del 28/02/2011 al 28/02/2011

CATEGORIA	CANTIDAD DE RECETAS	IMPORTE TOTAL	A CARGO ENTIDAD
TOTALIDAD DE LAS RECETAS	3	124,06	94,62

4.3.4 Consultar Lotes generados en el mes

Todos los lotes que genere la farmacia pueden ser consultados desde esta opción. Para cada lote es posible solicitar "Ver Carátula", "Ver Detalle Del Lote" y/o "Borra Lote".

E - HEALTH SOLUTION PROVIDER

Un servicio del grupo Siemens IT Solutions and Services

Financiador: PAMI **Descuento:** Cambiar

COBERTURA 0% TOTALIDAD DE LAS RECETAS

ADMINISTRACION DE LOTES ? |
 ADMINISTRACION DE PRESENTACIONES ? |
 CONSULTAS VARIAS ? |
 AYUDA ? |
 SALIR ?

Consultar Recetas Pendientes ? |
 Excluir Recetas ? |
 Generar un Nuevo Lote ? |
 Consultar Lotes generados en el mes ?

Consultar Lotes Generados en el Mes

Nro. de Lote: 000000300350	Categoria: TOTALIDAD DE LAS RECETAS
Nro de Presentación: 000000020554	Cantidad de Recetas: 3
Fecha de Proceso: 28/02/2011	Hora de Proceso: 12:32:50 p.m.
Fecha Desde: 24/02/2011	Fecha Hasta: 24/02/2011
Importe: 217,05	
Ver Caratula	Ver Detalle Del Lote
Borra Lote	

Nro. de Lote: 000000300348	Categoria: TOTALIDAD DE LAS RECETAS
Nro de Presentación: 000000020554	Cantidad de Recetas: 18
Fecha de Proceso: 17/02/2011	Hora de Proceso: 03:36:01 p.m.
Fecha Desde: 06/01/2011	Fecha Hasta: 15/02/2011
Importe: 1340,82	
Ver Caratula	Ver Detalle Del Lote
Borra Lote	

Nro. de Lote: 000000300347	Categoria: TOTALIDAD RC CRONICOS
Nro de Presentación: 000000020554	Cantidad de Recetas: 6

4.4 ADMINISTRACION DE PRESENTACIONES

Definición: Tareas de generación y consulta de presentaciones para un financiador.

Operación: Al hacer clic en el botón de "ADMINISTRACION DE PRESENTACIONES" del menú principal se ofrecen las opciones detalladas en los puntos siguientes:

4.4.1 Generar Presentaciones

Permite la generación de presentación, a partir de los lotes previamente confeccionados durante el período. Seleccionar "Generar Presentaciones" y el sistema presenta la información de presentación a nivel global para el financiador

En el caso del financiador PAMI, se deberán declarar los datos resumidos de los lotes de recetas manuales que se presentarán, según se muestra: (si no se dispone de recetas manuales para presentar, dejar los campos en blanco y clicar "continuar")

imed E - HEALTH SOLUTION PROVIDER
Un servicio del grupo Siemens IT Solutions and Services

Financiador: **PAMI** Descuento: **COBERTURA 0% TOTALIDAD DE LAS RECETAS**

ADMINISTRACION DE LOTES | ADMINISTRACION DE PRESENTACIONES | CONSULTAS VARIAS | AYUDA | SALIR

Generar Presentaciones | Consultar Presentaciones

Datos de Presentación Manual

Recetas Manuales Ambulatorias	
Cantidad de Lotes:	1
Cantidad de Recetas:	15
Importe 100%:	1450,25
Importe a Cargo Inst.:	675,40

Recetas Manuales Res337	
Cantidad de Lotes:	1
Cantidad de Recetas:	18
Importe 100%:	2014,30
Importe a Cargo Inst.:	2014,30

continuar

Recetas Manuales Ambulatorias: Total de recetas ambulatorias que no pueden validarse Online por Beneficiario inexistente (se adjunta documentación) y/o Refacturaciones.

Recetas Manuales Res337: Total de recetas Crónicas (R337) que se presentan acompañadas de cupones de autorización manuales de PAMI y/o Refacturaciones de recetas crónicas.

Al presionar el botón "continuar" se visualizará el detalle de los lotes Manuales y los lotes Online que formarán parte de la presentación a generar. Cliqueando en "Generar Presentación" el sistema cierra la presentación, componiendo un archivo de formato .pdf, requerido por Farmalink para las presentaciones, con carátulas a nivel de financiador:

- 1- RESUMEN GENERAL PRESENTACION (ORIGINAL)
- 2- RESUMEN AMBULATORIO MANUAL (ORIGINAL), sólo para PAMI
- 3- RESUMEN RESOLUCION 337 MANUAL (ORIGINAL), sólo para PAMI
- 4- DETALLE GENERAL PRESENTACION ON-LINE (ORIGINAL)
- 5- RESUMEN GENERAL PRESENTACION (DUPLICADO)
- 6- RESUMEN AMBULATORIO MANUAL (DUPLICADO), sólo para PAMI
- 7- RESUMEN RESOLUCION 337 MANUAL (DUPLICADO), sólo para PAMI
- 8- DETALLE GENERAL PRESENTACION ON-LINE (DUPLICADO)

ADMINISTRACION DE LOTES ? | ADMINISTRACION DE PRESENTACIONES ? | CONSULTAS VARIAS ? | AYUDA ? | SALIR ?

Generar Presentaciones ? | Consultar Presentaciones ?

Generar Presentación

Generar Presentación

Id Presentación	201102Q1
Financiador:	PAMI
Farmacia:	PRUEBA - PRESTADOR - TEST
Codigo de Farmacia:	999999999
Fecha de Proceso	09/03/2011

TOTAL PRESENTACION		
CANTIDAD DE RECETAS	IMPORTE TOTAL	A CARGO ENTIDAD
103	14538,41	8423,16

CATEGORIA	CANTIDAD DE RECETAS	CANTIDAD DE LOTES	IMPORTE TOTAL	A CARGO ENTIDAD
AMBULATORIO MANUAL	15	1	1450,25	675,40
RES 337 MANUAL	18	1	2014,30	2014,30

CATEGORIA	CANTIDAD DE RECETAS	IMPORTE TOTAL	A CARGO ENTIDAD
TOTALIDAD DE LAS RECETAS	64	10831,84	5593,97

NRO LOTE	CANTIDAD DE RECETAS	IMPORTE TOTAL	A CARGO ENTIDAD
000000300235	43	9273,97	4422,24
000000300348	18	1340,82	998,09
000000300350	3	217,05	173,64

CATEGORIA	CANTIDAD DE RECETAS	IMPORTE TOTAL	A CARGO ENTIDAD
TOTALIDAD RC CRONICOS	6	242,02	139,49

NRO LOTE	CANTIDAD DE RECETAS	IMPORTE TOTAL	A CARGO ENTIDAD
000000300347	6	242,02	139,49

4.4.2 Consultar Presentaciones

Permite la consulta de las carátulas de presentaciones generadas por el prestador en el pasado para el financiador seleccionado. Para cada lote es posible solicitar "Ver Carátula", "Ver Detracciones" y/o "Borrar Presentación".

imed E - HEALTH SOLUTION PROVIDER
Un servicio del grupo Siemens IT Solutions and Services

Financiador: PAMI **Descuento:** COBERTURA 0% TOTALIDAD DE LAS RECETAS

ADMINISTRACION DE LOTES ? | ADMINISTRACION DE PRESENTACIONES ? | CONSULTAS VARIAS ? | AYUDA ? | SALIR ?

Generar Presentaciones ? | **Consultar Presentaciones ?**

Consulta Histórico de Presentación

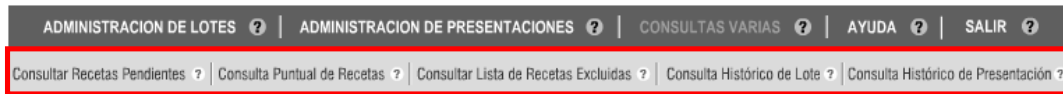
Id. Presentación: 201102Q1	Número de Presentación: 000000020574
Cantidad de Recetas: 73	Periodo: FEBRERO 2011
Fecha Cierre: 03/03/2011	Fecha Presentación: 22/02/2011
Importe Total: 11197,92	A Cargo Entidad: 5828,08

[Ver Caratula](#)
[Ver Detracciones](#) (Transacciones sin receta física)
[Borrar Presentacion](#)

4.5 CONSULTAS VARIAS

Definición: Consultas diversas del sistema.

Operación: Al hacer clic en el botón de "CONSULTAS VARIAS" del menú principal se ofrecen diferentes opciones de consultas:



4.5.1 Consultar Recetas Pendientes

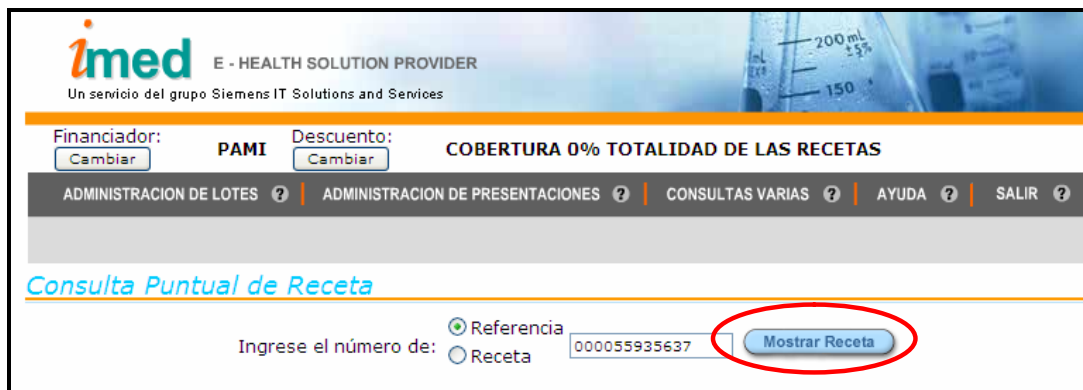
Definición: Selección y presentación de un conjunto de recetas por descuento y fechas de expendio inicial y final, para consultas en general y cotejo contra recetas físicas.

Operación: Haga clic en "Consultar Recetas Pendientes", la operación es igual a la descrita en ADMINISTRACION DE LOTES=> Consultar recetas pendientes (Pág 5).

4.5.2 Consulta Puntual de Recetas

Definición: Consulta detallada hasta el nivel de ítem de una receta autorizada.

Operación: Haga clic en "Consulta Puntual de Recetas" y colocando el Número de Referencia de una autorización ó, en el caso del financiador PAMI, podrá colocar el Número de Receta.



Al cliquear en "Mostrar Receta" se visualizará el detalle de la receta aprobada y el correspondiente Número de Autorización de Ítem. También se podrá excluir la misma haciendo clic en "Excluir Receta".

Datos de la Receta		Medicamento	Código de Respuesta	Estado	Nro Autoriz.	Cant.	Valor Medic	Descuento
Nro. Referencia:	000055935637	21 - DEPAKENE	ITEM APROBADO	APROBADA	430217	1	\$40,12	% 80,00
Beneficiario:	4111093947500500	JBE.X 120 ML [ABBOTT]						
Fecha:	28/02/2011							
Hora:	14:52:44							
Estado:	Aprobada							
Plan:	000							
Descuento:	80							
Importe Receta:	40,12							
Lote:								
A Cargo entidad:	32,10							
Numero de Receta:	0003500873914							
Tipo Matricula:	MP							
Nro. Matricula:	000000076836							
Estado:	Incluida							

4.5.3 Consultar Lista de Recetas Excluidas

Definición: Consulta de las recetas marcadas para su exclusión de los lotes a generar.

Operación: Haga clic en "Consultar Lista de Recetas Excluidas", se podrán visualizar todas las recetas a las que se ha colocado la marca de exclusión. Al hacer clic en la casilla de selección de la izquierda en una o más recetas, y luego en el botón de "Enviar", el sistema retira la marca de exclusión de las recetas seleccionadas, disponibilizándolas para incluirlas en un lote. Si se hace clic en la casilla situada en el margen superior izquierdo, al lado de Beneficiario, se marcarán o desmarcarán todas las recetas listadas en una sola acción.

<input checked="" type="checkbox"/>	Beneficiario	Fecha	Código de Plan	Descuento	Estado	Importe Original	Importe Neto	N° Referencia
<input checked="" type="checkbox"/>	4111093947500500	24/02/2011	000	80	Aprobada	72,35	72,35	000055935603
<input checked="" type="checkbox"/>	4111093947500500	24/02/2011	000	80	Aprobada	72,35	72,35	000055935607
<input checked="" type="checkbox"/>	4111093947500500	24/02/2011	000	80	Aprobada	72,35	72,35	000055935614
<input checked="" type="checkbox"/>	4111093947500500	28/02/2011	000	80	Aprobada	40,12	40,12	000055935637
<input checked="" type="checkbox"/>	4111093947500500	28/02/2011	000	80	Aprobada	72,35	72,35	000055935638
<input checked="" type="checkbox"/>	4111093947500500	28/02/2011	000	40	Aprobada	11,59	11,59	000055935641
<input checked="" type="checkbox"/>	4111093947500500	01/03/2011	000	80	Aprobada	40,12	40,12	000055935646

A las siguientes recetas les han sido quitadas sus marcas de exclusión:

- 000055935603
- 000055935607
- 000055935614

[volver](#)

4.5.4 Consulta Histórico de Lote

Definición: Consulta de lotes generados por el prestador en el pasado para el financiador seleccionado.

Operación: Haga clic en "Consulta Histórico de Lotes", y se podrán visualizar todos los lotes generados para el financiador seleccionado.

4.5.5 Consulta Histórico de Presentación

Definición: Consulta de las carátulas de presentaciones generadas por el prestador en el pasado para el financiador seleccionado.

Haga clic en "Consulta Histórico de Presentación", y se podrán visualizar todos las presentaciones generadas para el financiador seleccionado, hasta los 3 meses anteriores.

4.6 Ayuda

Definición: Presentación de información relacionada con el cierre de lotes.

Operación: Al hacer clic en el botón de "AYUDA" del menú principal se ofrecen las opciones detalladas en los puntos siguientes:

4.6.1 Glosario


Definición: Glosario de términos relacionados con los procesos IMED de cierre de lotes y de autorizaciones en línea.

4.6.2 Descripción de procesos

Definición: Descripción de los procesos del aplicativo de cierre de lotes.

5 – Detalle de Carátulas de Presentación

Imágenes de carátulas ORIGINAL que se componen al generar una Presentación (Archivo .pdf).

RESUMEN GENERAL PRESENTACION						
Id Presentación		Nro Presentación				
201102Q1		00000020611				
Financiador:	FAMI					00000020611 ORIGINAL
Farmacia:	PRUEBA - PRESTADOR - TEST					
Código de Farmacia:	559999999					
Fecha de Proceso	10/03/2011					
DOMICILIO						
CALLE/NRO.				COD. POSTAL		
1 DE JULIO S_N 583				7400		
LOCALIDAD			PROVINCIA			
COLONIA WANDA			BUENOS AIRES			
PRESENTACION (ON-LINE)						
CANTIDAD			IMPORTE\$			
LOTES	RECETAS	IMPORTE 100 %	A/C INSTITUTO	BONIFICACION	A REINTEGRAR	
4	70	11073,86	5733,46			
PRESENTACION (AMBULATORIA MANUAL)						
CANTIDAD			IMPORTE\$			
LOTES	RECETAS	IMPORTE 100 %	A/C INSTITUTO	BONIFICACION	A REINTEGRAR	
1	15	1450,25	575,40			
SUBTOTAL PRESENTACION (ON-LINE + AMBULATORIA MANUAL)						
CANTIDAD			IMPORTE\$			
LOTES	RECETAS	IMPORTE 100 %	A/C INSTITUTO	BONIFICACION	A REINTEGRAR	
5	85	12524,11	6408,86			
PRESENTACION (RES 337 MANUAL)						
CANTIDAD			IMPORTE\$			
LOTES	RECETAS	IMPORTE 100 %	A/C INSTITUTO	BONIFICACION	A REINTEGRAR	
1	18	2014,30	2014,30			
TOTAL PRESENTACION (ON-LINE + AMBULATORIA MANUAL + AMBULATORIO RES 337)						
CANTIDAD			IMPORTE\$			
LOTES	RECETAS	IMPORTE 100 %	A/C INSTITUTO	BONIFICACION	A REINTEGRAR	
6	103	14538,41	8423,16			
TALON DE AUTORIZACION DE LA LIQUIDACION						
SELLO FARMACIA		FIRMA Y ACLARACION			FECHA	

RESUMEN AMBULATORIO MANUAL

Id Presentación	Nro Presentación
201102Q1	00000020611



00000020611
ORIGINAL

Financiador:	PAMI
Farmacia:	PRUEBA - PRESTADOR - TEST
Codigo de Farmacia:	999999999
Fecha de Proceso	10/03/2011

DOMICILIO	
CALLE/NRO.	COD. POSTAL
1 DE JULIO S. N 683	7400
LOCALIDAD	PROVINCIA
COLONIA WANDA	BUENOS AIRES

TOTAL PRESENTACION AMBULATORIA MANUAL					
CANTIDAD			IMPORTES		
LOTES	RECETAS	IMPORTE 100 %	A/C INSTITUTO	BONIFICACION	A REINTEGRAR
1	15	1450.25	675.40		

RESUMEN RESOLUCION 337 MANUAL

Id Presentación	Nro Presentación
201102Q1	00000020611



00000020611
ORIGINAL

Financiador:	PAMI
Farmacia:	PRUEBA - PRESTADOR - TEST
Codigo de Farmacia:	999999999
Fecha de Proceso	10/03/2011

DOMICILIO	
CALLE/NRO.	COD. POSTAL
1 DE JULIO S. N 683	7400
LOCALIDAD	PROVINCIA
COLONIA WANDA	BUENOS AIRES

TOTAL PRESENTACION RES 337 MANUAL					
CANTIDAD			IMPORTES		
LOTES	RECETAS	IMPORTE 100 %	A/C INSTITUTO	BONIFICACION	A REINTEGRAR
1	18	2014.30	2014.30		

ESTAS RECETAS DEBEN SER ENVIADAS FISICAMENTE EN UNA PRESENTACION INDEPENDIENTE A LA AMBULATORIA.

DETALLE GENERAL PRESENTACION ON-LINE

Id Presentación	Nro Presentación
201102Q1	00000020611



00000020611
ORIGINAL

Financiador:	PAMI
Farmacia:	PRUEBA - PRESTADOR - TEST
Codigo de Farmacia:	999999999
Fecha de Proceso	10/03/2011

TOTALIDAD DE LAS RECETAS

NRO LOTE	CANTIDAD DE RECETAS	IMPORTE TOTAL	NRO LOTE	CANTIDAD DE RECETAS	IMPORTE TOTAL
000000300235	43	9273.97	000000300348	18	1340.62
000000300350	3	217.05			

TOTALIDAD RC CRONICOS

NRO LOTE	CANTIDAD DE RECETAS	IMPORTE TOTAL	NRO LOTE	CANTIDAD DE RECETAS	IMPORTE TOTAL
000000300347	6	242.02			



ANEXO 2
INSTRUCTIVO PARA FARMACIAS
Declaración de Recetas Manuales



INSTRUCTIVO PARA FARMACIAS

DECLARACIÓN RECETAS MANUALES PAMI

Proceso de Cierre de Lote y Presentación

1° Paso

Todas las recetas autorizadas a través del validador Online se pueden visualizar como Recetas pendientes. Estas recetas se consultan por fecha Desde/Hasta, debiendo conciliarse contra los documentos físicos, con la posibilidad de excluir recetas.

2° Paso

Conciliadas las recetas pendientes, se puede proceder la generación de Lotes, los cuales dan como resultado la generación de una Carátula de Lote con sus totales pertinentes. Es posible generar tantos lotes como sean necesarios.

3° Paso (Exclusivo para PAMI)

Luego de generar todos los Lotes Ambulatorios y Crónicos, se debe proceder a Generar Presentación, dónde previamente se deberán declarar los datos resumidos de las recetas Manuales que se presentarán con sus respectivas carátulas.

4° Paso

Finalmente debe generarse la Presentación, la cual se compone a su vez de Carátulas de Presentación que suman la información de cada uno de los lotes previamente realizados.

NUNCA debe olvidarse de generar la Presentación.

Siempre debe respetar la fecha tope de cierre, según cronograma.

IMPORTANTE: Luego de seleccionar el financiador se podrá visualizar Fecha Límite de Cierre del mismo.

Seleccione un Financiador

PAMI

Fecha Límite de Cierre: 03/03/2011

RECUERDE CERRAR TODOS LOS LOTES AMBULATORIOS Y CRÓNICOS ANTES DE GENERAR LA PRESENTACIÓN

A continuación se detallan los pasos de la operatoria "Declaración de Recetas Manuales para PAMI".

1- ADMINISTRACION DE PRESENTACIONES

Luego de haber controlado y generado todos los lotes de recetas a presentar, ingresar al menú "ADMINISTRACIÓN DE PRESENTACIONES" => "Generar Presentaciones"

En el caso de seleccionar el financiador PAMI, se deberán declarar los datos resumidos de los lotes de recetas manuales que se presentarán físicamente según se muestra: (si no se dispone de recetas manuales para presentar, dejar los campos en blanco y clicar "continuar")

imed E - HEALTH SOLUTION PROVIDER
Un servicio del grupo Siemens IT Solutions and Services

Financiador: **PAMI** Descuento: **COBERTURA 0% TOTALIDAD DE LAS RECETAS**

ADMINISTRACION DE LOTES | ADMINISTRACION DE PRESENTACIONES | CONSULTAS VARIAS | AYUDA | SALIR

Generar Presentaciones | Consultar Presentaciones

Datos de Presentación Manual

Recetas Manuales Ambulatorias	
Cantidad de Lotes:	1
Cantidad de Recetas:	15
Importe 100%:	1450,25
Importe a Cargo Inst.:	675,40

Recetas Manuales Res337	
Cantidad de Lotes:	1
Cantidad de Recetas:	18
Importe 100%:	2014,30
Importe a Cargo Inst.:	2014,30

[continuar](#)

Recetas Manuales Ambulatorias: Total de recetas ambulatorias que no pueden validarse Online por Beneficiario inexistente (se adjunta documentación) y/o Refacturaciones.

Recetas Manuales Res337: Total de recetas Crónicas (R337) que se presentan acompañadas de cupones de autorización manuales de PAMI y/o Refacturaciones de recetas crónicas.

Al presionar el botón "continuar" se visualizará el detalle de los lotes Manuales y los lotes Online que formarán parte de la presentación a generar. Cliqueando en "Generar Presentación" el sistema cierra la presentación, componiendo un archivo de formato .pdf, requerido por Farmalink para las presentaciones, con carátulas a nivel de financiador:

- 1- RESUMEN GENERAL PRESENTACION (ORIGINAL)
- 2- RESUMEN AMBULATORIO MANUAL (ORIGINAL), sólo para PAMI
- 3- RESUMEN RESOLUCION 337 MANUAL (ORIGINAL), sólo para PAMI
- 4- DETALLE GENERAL PRESENTACION ON-LINE (ORIGINAL)
- 5- RESUMEN GENERAL PRESENTACION (DUPLICADO)
- 6- RESUMEN AMBULATORIO MANUAL (DUPLICADO), sólo para PAMI
- 7- RESUMEN RESOLUCION 337 MANUAL (DUPLICADO), sólo para PAMI
- 8- DETALLE GENERAL PRESENTACION ON-LINE (DUPLICADO)

Generar Presentación



Id Presentación
201102Q1

Financiador:	PAMI
Farmacia:	PRUEBA - PRESTADOR - TEST
Codigo de Farmacia:	999999999
Fecha de Proceso	09/03/2011

TOTAL PRESENTACION		
CANTIDAD DE RECETAS	IMPORTE TOTAL	A CARGO ENTIDAD
103	14538,41	8423,16

CATEGORIA	CANTIDAD DE RECETAS	CANTIDAD DE LOTES	IMPORTE TOTAL	A CARGO ENTIDAD
AMBULATORIO MANUAL	15	1	1450,25	675,40

CATEGORIA	CANTIDAD DE RECETAS	CANTIDAD DE LOTES	IMPORTE TOTAL	A CARGO ENTIDAD
RES 337 MANUAL	18	1	2014,30	2014,30

CATEGORIA	CANTIDAD DE RECETAS	IMPORTE TOTAL	A CARGO ENTIDAD
TOTALIDAD DE LAS RECETAS	64	10831,84	5593,97


NRO LOTE	CANTIDAD DE RECETAS	IMPORTE TOTAL	A CARGO ENTIDAD
000000300235	43	9273,97	4422,24
000000300348	18	1340,82	998,09
000000300350	3	217,05	173,64

CATEGORIA	CANTIDAD DE RECETAS	IMPORTE TOTAL	A CARGO ENTIDAD
TOTALIDAD RC CRONICOS	6	242,02	139,49

NRO LOTE	CANTIDAD DE RECETAS	IMPORTE TOTAL	A CARGO ENTIDAD
000000300347	6	242,02	139,49

2 – Detalle de Carátulas de Presentación

Imágenes de carátulas ORIGINAL que se componen al generar una Presentación (Archivo .pdf).

RESUMEN GENERAL PRESENTACION					
Id Presentación		Nro Presentación			
201102Q1		00000020611			
					
Financiador:	PAMI				
Farmacia:	PRUEBA - PRESTADOR - TEST				
Código de Farmacia:	999999999				
Fecha de Proceso	10/03/2011				
00000020611 ORIGINAL					
DOMICILIO					
CALLE/NRO.				COD. POSTAL	
1 DE JULIO S_N 683				7400	
LOCALIDAD			PROVINCIA		
COLONIA WANDA			BUENOS AIRES		
PRESENTACION (ON-LINE)					
CANTIDAD			IMPORTE\$		
LOTES	RECETAS	IMPORTE 100 %	A/C INSTITUTO	BONIFICACION	A REINTEGRAR
4	70	11073.86	5733.46		
PRESENTACION (AMBULATORIA MANUAL)					
CANTIDAD			IMPORTE\$		
LOTES	RECETAS	IMPORTE 100 %	A/C INSTITUTO	BONIFICACION	A REINTEGRAR
1	15	1450.25	675.40		
SUBTOTAL PRESENTACION (ON-LINE + AMBULATORIA MANUAL)					
CANTIDAD			IMPORTE\$		
LOTES	RECETAS	IMPORTE 100 %	A/C INSTITUTO	BONIFICACION	A REINTEGRAR
5	85	12524.11	6408.86		
PRESENTACION (RES 337 MANUAL)					
CANTIDAD			IMPORTE\$		
LOTES	RECETAS	IMPORTE 100 %	A/C INSTITUTO	BONIFICACION	A REINTEGRAR
1	18	2014.30	2014.30		
TOTAL PRESENTACION (ON-LINE + AMBULATORIA MANUAL + AMBULATORIO RES 337)					
CANTIDAD			IMPORTE\$		
LOTES	RECETAS	IMPORTE 100 %	A/C INSTITUTO	BONIFICACION	A REINTEGRAR
6	103	14538.41	8423.16		
TALON DE AUTORIZACION DE LA LIQUIDACION					
SELLO FARMACIA		FIRMA Y ACLARACION		FECHA	

RESUMEN AMBULATORIO MANUAL					
Id Presentación		Nro Presentación			
201102Q1		00000020611			
					
Financiador:	PAMI				
Farmacia:	PRUEBA - PRESTADOR - TEST				
Código de Farmacia:	999999999				
Fecha de Proceso	10/03/2011				
00000020611 ORIGINAL					
DOMICILIO					
CALLE/NRO.				COD. POSTAL	
1 DE JULIO S_N 683				7400	
LOCALIDAD			PROVINCIA		
COLONIA WANDA			BUENOS AIRES		
TOTAL PRESENTACION AMBULATORIA MANUAL					
CANTIDAD			IMPORTE\$		
LOTES	RECETAS	IMPORTE 100 %	A/C INSTITUTO	BONIFICACION	A REINTEGRAR
1	15	1450.25	675.40		

RESUMEN RESOLUCION 337 MANUAL

Id Presentación	Nro Presentación
201102Q1	00000020611



Financiador:	PAMI
Farmacia:	PRUEBA - PRESTADOR - TEST
Código de Farmacia:	999999999
Fecha de Proceso	10/03/2011

00000020611
ORIGINAL

DOMICILIO	
CALLE/NRO.	COD. POSTAL
1 DE JULIO S_N 683	7400
LOCALIDAD	PROVINCIA
COLONIA WANDA	BUENOS AIRES

TOTAL PRESENTACION RES 337 MANUAL					
CANTIDAD			IMPORTE		
LOTES	RECETAS	IMPORTE 100 %	A/C INSTITUTO	BONIFICACION	A REINTEGRAR
1	18	2014.30	2014.30		

ESTAS RECETAS DEBEN SER ENVIADAS FISICAMENTE EN UNA PRESENTACION INDEPENDIENTE A LA AMBULATORIA.

DETALLE GENERAL PRESENTACION ON-LINE

Id Presentación	Nro Presentación
201102Q1	00000020611



Financiador:	PAMI
Farmacia:	PRUEBA - PRESTADOR - TEST
Código de Farmacia:	999999999
Fecha de Proceso	10/03/2011

00000020611
ORIGINAL

TOTALIDAD DE LAS RECETAS

NRO LOTE	CANTIDAD DE RECETAS	IMPORTE TOTAL	NRO LOTE	CANTIDAD DE RECETAS	IMPORTE TOTAL
000000300235	43	9273.97	000000300348	18	1340.82
000000300350	3	217.05			

TOTALIDAD RC CRONICOS

NRO LOTE	CANTIDAD DE RECETAS	IMPORTE TOTAL	NRO LOTE	CANTIDAD DE RECETAS	IMPORTE TOTAL
000000300347	6	242.02			